


Helsinki

Ilmiöoppimisen ryhmätyöpohja

Tulostettava A4

Mikä ilmiö?

Ilmiön nimi:



Mitä ilmiöstä jo tiedät?

Mitä haluat ilmiöstä oppia?

Alustavat
ilmiöfiilikset

♥ X ✓ ♥ ? ✓ !
~ X ♥ ✓ ! ♥ !



Mikä sinua ärsyttää
ilmiössä?



Mikä sinua innostaa
ilmiössä?



Mikä sinua pohdituttaa
ilmiössä?



Mitä et ymmärrä
ilmiöstä?

Innostutaan ilmiöstä


Piirrä/kirjoita/tee sarjakuva tai mind map asioista, joista jo tiedät ja jotka kuuluvat ilmiöön.



Etsi dokumentti, kuva, kappale, runo, lehtijuttu, podcast, haastattelu, peli tai mitä vain, mikä kertoo opiskeltavasta ilmiöstä tavalla, joka sinua innostaa.

Tavoitteet

Tee mind map tai lista tavoitteistasi ilmiön opiskelulle.
Ympyröi tai alleviivaa mielenkiintoisin tavoite.



Mikä on ilmiön päätavoite? Mitä se sinulle merkitsee?




Miksi ilmiön päätavoite tulisi saavuttaa?

Mistä tiedät, että olet oppinut päätavoitteen asiat?

Etsitään ja rakennetaan tietoa

Mitä aiot tutkia ja miksi?




Listaa viisi eri tapaa miten tietoa voi hankkia.

- 1.
- 2.
- 3.
- 4.
- 5.

Listaa hakusanoja, joilla voit etsiä tietoa:

Mistä tiedät, onko löytämäsi tieto luotettavaa?



Mieti ihmisen aisteja. Miten niitä käytetään tiedon hankkimiseen ja viestintään?

Jaetaan opittua



Jos olisit ainoa ihminen, joka ymmärtää tutkimaasi asiaa, miten saisit muutkin innostumaan siitä ja haluamaan oppia siitä?

Täydennä seuraavat lauseet oppimastasi aiheesta. Lauseiden avulla opetat toisille aiheestasi.

Parasta tutkimuksessani oli, kun...

Kamalinta tutkimuksessani oli, kun...

Tiesitkö, että...


Minua huvittaa...

Olin järkyttynyt...

Minulle tuli yllätyksenä, että...

En ymmärtänyt yhtään...

Minun oli älyttömän vaikea oppia...



Jos opiskelemasi aihe olisi supersankari, vitsi, lehti, robotti, podcast, taideteos, tapahtuma tmv, minkälainen se olisi?